


秤付 入れっ娘

ホウレン草・小松菜・水菜 etc...葉物野菜に最適!

量る + 包装

誰でも・今日から・袋詰めのプロ!



HOW TO USE 使い方

- 1 野菜を置く +量る!
- 2 ペダルを踏み、野菜を絞る。
- 3 フィルムをかぶせる。
- 4 フィルムの根元から野菜をつかむ。
- 5 ペダル放して袋ごと抜き取る。
- 6 包装完了!

注) ネギ、チンゲン菜、ナス、イモ類などには適しません。



Lock ロック株式会社

営業本部	〒581-0041 大阪府八尾市北木の本3-7	TEL 072-995-6901	FAX 072-995-6902
東京営業所	〒343-0031 埼玉県越谷市大里647-1-103	TEL 048-976-6907	FAX 048-976-6909
福岡営業所	〒816-0921 福岡県大野城市仲畑4-18-10	TEL 092-573-4868	FAX 092-573-4869
岡山営業所	〒703-8281 岡山県岡山市中区東山2-3-25	TEL 072-995-6901	FAX 072-995-6902 (営業本部)
鹿児島営業所	〒899-5241 鹿児島県姶良市加治木町木田562-7	TEL 0995-73-4960	FAX 0995-73-4961

Lock

やさい袋詰機

入れっ娘

LV-500

本体サイズ 幅 320mm×奥行 380mm×高さ 790mm 重量 7.2kg


濡れた野菜も簡単包装！

いままで時間のかかった袋詰め作業が、この野菜袋詰機『**入れっ娘**』を使えば誰でも簡単に袋詰めができます。


濡れてもベタつかない
特殊シート！




- ① 計量済みの野菜を置きます。




- ② フットペダルを踏み野菜を絞ります。




- ③ フィルムをかぶせます。



- ④ フィルムの上から根元を掴みます。



- ⑤ フットペダルを放して抜き取ります。



- ⑥ **包装完了！**



Lock ロック株式会社

営業本部	〒581-0041 大阪府八尾市北木の本3-7	TEL 072-995-6901	FAX 072-995-6902
東京営業所	〒343-0031 埼玉県越谷市大里647-1-103	TEL 048-976-6907	FAX 048-976-6909
福岡営業所	〒816-0921 福岡県大野城市仲畑4-18-10	TEL 092-573-4868	FAX 092-573-4869
岡山営業所	〒703-8281 岡山県岡山市中区東山2-3-25	TEL 072-995-6901	FAX 072-995-6902(営業本部)
鹿児島営業所	〒899-5241 鹿児島県姶良市加治木町木田562-7	TEL 0995-73-4960	FAX 0995-73-4961